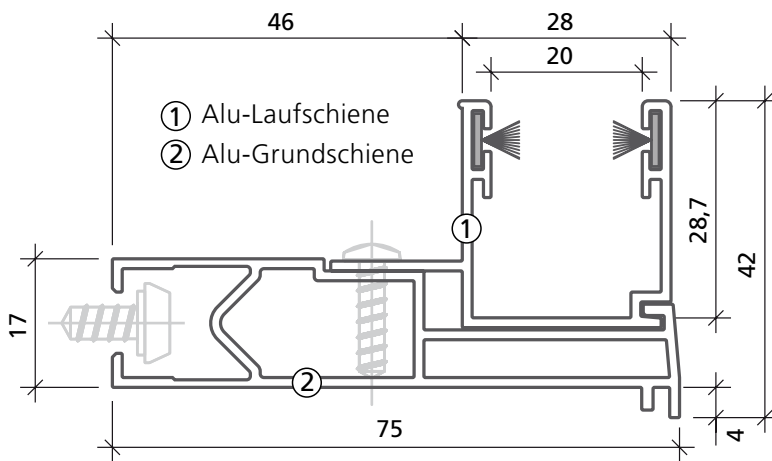


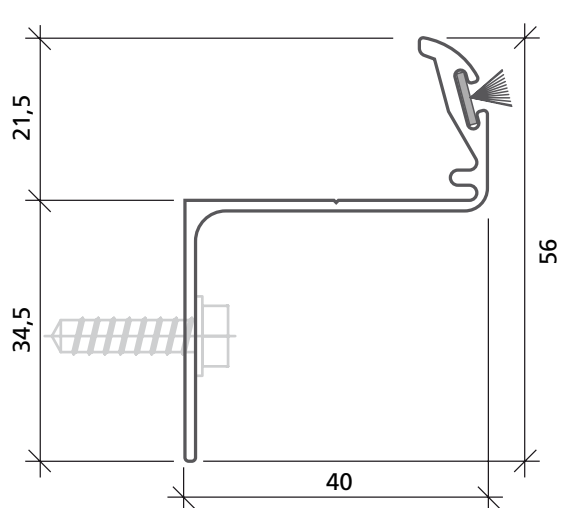
LEHR Schienensysteme für Außenrevision

Kastensysteme in raumseitig geschlossener Ausführung (RG)

Ausführung in Aluminium



Abrollprofil

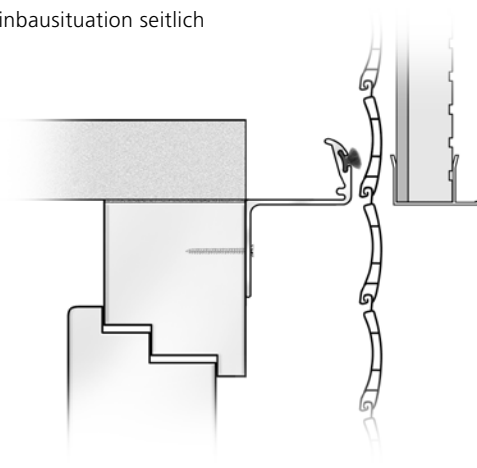


- Befestigung der Grundschiene mit Nippelschrauben
- RAL-Beschichtung oder Eloxal möglich
Standardfarben weiß matt und Anthrazit matt
- Bürsten in grau (Maxi-Profil)
- Keder in schwarz (Mini-Profil)
- Einlauftrichter in weiß und schwarz

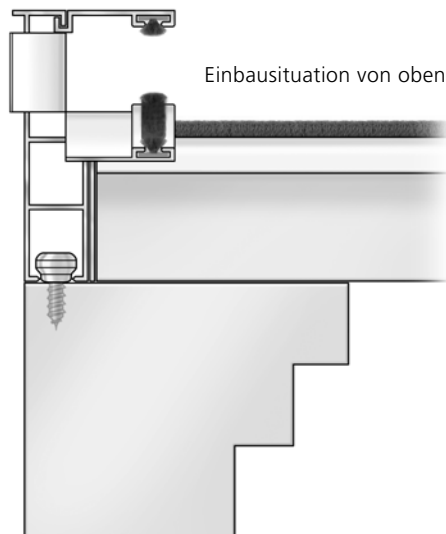
Bitte beachten:

- Länge der Schienen/Laufschienen sind gleich lang mit Einlauftrichter
- Schräge der Fensterbank muß berücksichtigt werden
- Einrückmaß auf Blendrahmen bzgl. Leibungsdämmung beachten

Einbausituation seitlich

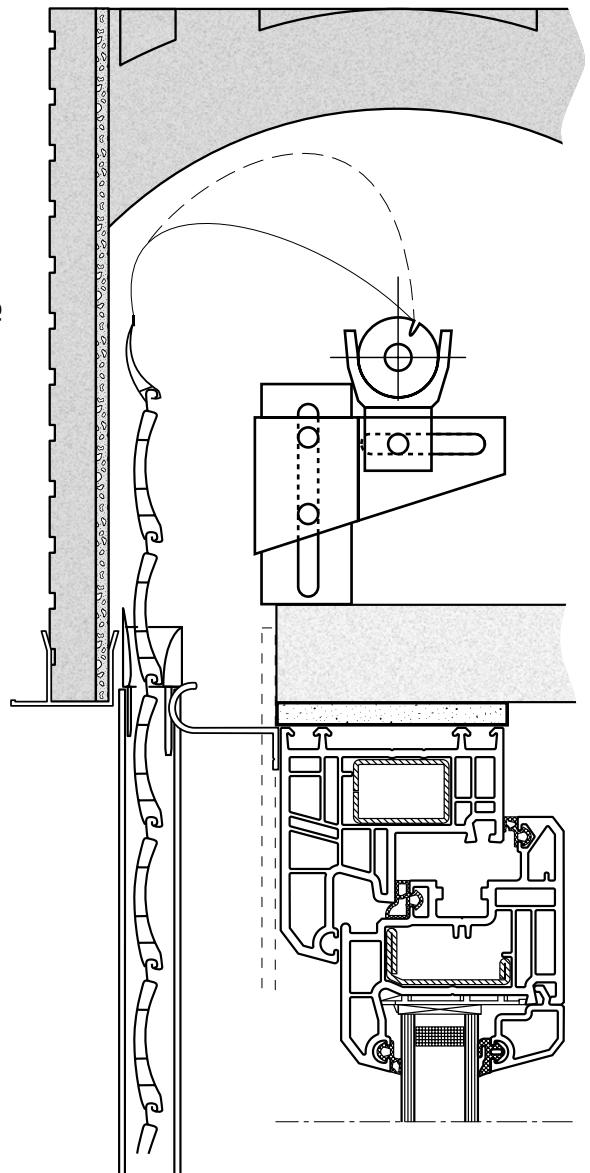
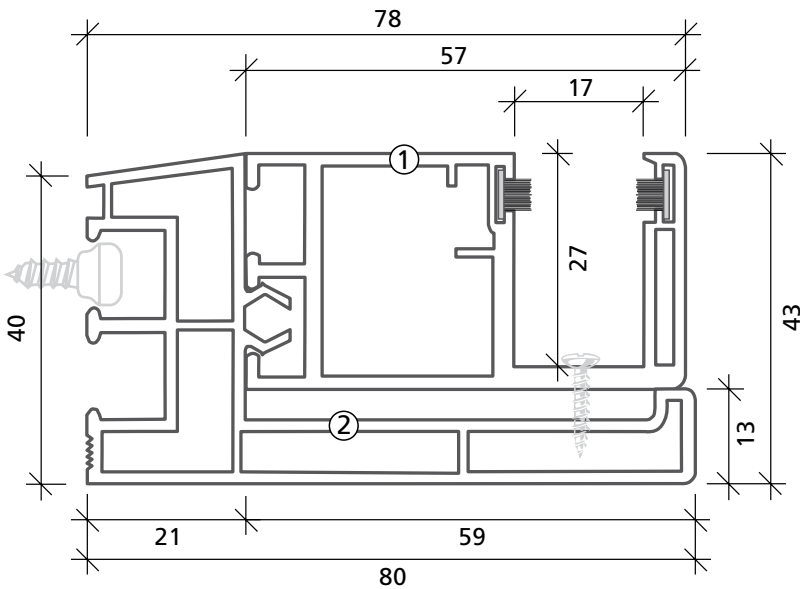


Einbausituation von oben



LEHR Schienensysteme für Außenrevision

Ausführung in Kunststoff



Die kostengünstige Alternative zu pulverbeschichteten Aluminium-Profilen – PVC-Führungsschiene ① in Kombination mit dem PVC-Grundprofil ②

- Abrolltraverse aus PVC
Einlauftrichter bei PVC-Schienen
- Passend für Neubau-Panzerprofile in der Standardversion
- Auch für Mini-Panzer möglich – bei Bestellung bitte angeben!
- Bürsten in grau
- Weichlippe in grau (bei Mini-Panzer)
- Folierungen in Standard- und Sonderfarben jederzeit möglich

Befestigung mit Nippelschrauben und Verschraubung mit geeigneten Schrauben